



7月8月の園だより

7月 8月 布施 自利利他 保育のゆらい

六期 7月23日発行

夏の思い出

内海 日出子

今日は、公立小学校の一学期終業式です。明日から夏休みになります。少し前、京都市内の小学校は長く続いている三学期制を二期制に変えられ、長い夏休みが前期の途中にありましたが、やはり三学期制に戻りました。今日は、小生は通知簿をもらって帰りました。今晚の食卓の会話はどうでしょう。私たちの世代から学期を終えて通知簿をもらい、長い夏休み課題に向き合いたら、小学校では学べない体験を経て、また二期制に挑むという流れがありました。夏休みには、そんな楽しみもありました。

日本には、春、桜の花から始まり、暑い夏があり、季節の移り変わりを目と味で感じられる秋があり、雪のちらつく冬を越して新しい始まりの春に向かうという、春から始まる美しい四季があります。

「夏」を思うと私が一番に思い浮かぶ歌は「夏の思い出」です。「夏が来れば思い出す...」私の幼少の一番の思い出は両親の実家の広島のお墓まいりに行き、いとこ達と雑魚寝して過ごした夏休みです。特別大きなことなくても、大きくなって何か心の拠り所となる、そんな経験ができる「夏」でありますように！！

これからの行事予定

| | | | |
|---|--|--|------------|
| 9/7~9月 | 23金 | 16金 | 9/1木 |
| 土 | 金 | 金 | 木 |
| 六十七回目開園記念日 ※十時からおつとめ、続いて会食 十二時半までにお迎えをお願いします。 | 大文字観賞会 7:30~8:30 ※盆踊りもします。ご家族でお楽しみください。 | 地藏盆 十時からおつとめ 児童館お誕生感謝会(四五六七八月生) ※朝からこども園に登館してください。4:30~4:00 さくら組お泊まり保育説明会 4:30~ | さくら組お泊まり保育 |

大雨の際の避難状況にも関心します


昨年七月の全国での豪雨災害の教訓を踏まえて、警戒レベルによる避難状況が整理されて乳幼児施設は「警戒レベル」の避難準備の発令により避難開始となり、その時点で閉園となります。当園の「乾室」をしっかりと確保しておいていただくようお願いいたします。細は、後日、お手紙(保存版)を出します。

こども園・幼稚園あり スポット注意

大津の保育園の痛ましい事故があって子どもへの安心・安全に関わる取り組みが色々始まっています。京都市からは、安全の調査の提出義務や中京警察署による職員への交通安全指導やお散歩用旗と職員用ベストの配布等々、当園としても関係団体と連絡を取り、中京警察署と中京区役所、乾自治連合会の方々に六角通の安全面についてお願いしてきました。先日、園前の電柱に黄色い注意喚起幕が張られたのを気付いていただけましたか？子ども達にも自分の命を大切に守ることを知らせていますが、保護者の方々も手本となっていたら安全に気をつけてください。

幼児教育・保育の無償化について

去る十九日、京都市より施設向けに説明会が行われ、詳細がわかってきました。十月から幼児教育保育料が無償となります。(時間外保育は現状のままです)そのかわり、保育料の中で支払っていた副食費を直接園に払っていただくことになります。十月に向けて詳しいお知らせと説明会、重要事項のとりかき等ご協力よろしく申し上げます。




七夕笹飾り製作

七夕の月刊紙でんにんぼうの絵本を読んで作り始めた七夕の笹飾り。今年は、スイカナス、セウチン、三角つなぎ、アイスクリーム、ヨット、織姫、彦星として風鈴...と九つの個性豊かな飾りを製作しました。ナスは屋上の農園で育てているのでどんな形かな...へたは...とセウチンと見に行くと作ったアイスクリームは「私はチョコとバナナ、僕はソーダ味にしよう」と自分の好きな味を選んで想像しながら作りました。風鈴には一人一人の願ひ事...「けいこつかんにしたい」「サッカーがほしい」「なごなど、願ひ事は様々でしたが、九日の笹焼きでお空に手を合わせて一所懸命に願ひしました。みんなの願ひ事が叶うといいですね。



坐禅

五月から行伸和尚さんに来て頂いて始まった坐禅も七月十八日で六回目になりました。足の組み方(結跏趺坐)手の組み方(法界定印)坐禅の作法を教えて頂き覚える事が沢山あります。少しずつ慣れて身につけてきた様に思います。七月から調身(姿勢を調える)、調息(息を調える)調心(心を調える)を教えるももらったサクラ組さん。八月は坐禅がお休みになりますが、休みの間もお家で頑張りますようね。




さくらぐみ

えいご楽しいな♪ ABCD Z

アンディ先生が来られると「アンディ先生」と大喜び。赤組白組に分かれて交代で楽しく英語で遊びしています。歌あり踊りあり、大ハッスルの三十分でアンディ先生も汗ビシヨリ!! どんなお遊びか? 子ども達に英語で書いて下さいね!!

造形あそび

七月十一日、十六日の二日間、満福寺檀家さんの出原さん(元京都芸術大学講師勤務)御指導で造形遊びを楽しみました。「何か始まるのかな?」と初対面の出原さんの話をウキウキ気分聞いていた子ども達。「みんなの絵で一つの作品を作ろう」とテーマに線が描かれた小さな紙と大きな画用紙を、一人一枚ずつもらい、画用紙に線を描いて、絵の具やクレパスで自分の好きな絵を描き、色塗りを楽しみました。はじめは「どうすればいいのかな?」と慎重に取り組んでいましたが、「描いてるとどんどん色塗りが楽しくなってきた様です。」描き終わると、キラキラ入りのポンドを筆で描き足し出来上がり!!「二目目はみんなの絵をハッスルのように組み合わせて大きな大きなマゴウクジラが出来上がりました。気持ち良さそうに泳ぐクジラを見て「おおいすごい!!」と大喜び。出原さんに「やってみてどうでしたか?」と聞かれ「皆で作って嬉しかった」と子ども達の気持ちを聞く事ができました。



体育あそび

体操服に素早く着替え、お遊戯室に走り込んでやる気満々!! 川末先生の整列し「しょう」の言葉掛けにすぐに並んで張り切ります。さくら組になり腕立て伏せをしたり開脚とび、手押し車と新しく始めた遊びに「ドキドキワクワク!! 競争意識も増々強くなり勝ち負けにこだわりながらも友達を応援する気持ちも大きく育って来ました。そしてふじ組からの短縄とびもこれから頑張る子ども達です。

七夕笹飾り製作

「今日は何作るの?」と毎日楽しみに取り組んでいた七夕笹飾り製作。一つ一つ心を込めて作りました。個性色々、いろんな表情のペンギンさん。折り紙を使ったペンギンや金魚は、難しい所もありましたが友達同士で教え合う姿も見られ、最後まで頑張りました。出来上がると「見て、見て」と嬉しそうにペンギンはヨチヨチ歩きで、金魚はすいすい泳ぐように動かして遊んでいました。そして、「うわあ!!」「すごい!!」と不思議な発見のヨーヨーのじり絵。障子紙にサインペンで絵を描いて、水をシミュレーションと色がにじんできく様子を見て、「チョコレットみたい」と、「こりこりチョコレットが溶けていくところを想像したのかな?」色が混ざる所があると「きれい!!」と楽しんでいました。新聞紙をくるんでビニル袋に入れて、ヨーヨーの出来上がり、さっそくゴムを指にはめて、「10回出来た!!」何回つけたかを嬉しそうに教えてくれました。



たいてくあそび

ふじ組になっての体育あそびは、グルーポあそびが中心で、川末先生の号令で素早く人数を集めています。時には上手く分かれられず、グルーポが出来ない時もあります。みんなが話し合い譲り合いながらグルーポになり、楽しい体育あそびの始まりです。じゃんけんリレー、かけっこ、ボールあそびなど楽しい中で、勝負喜びと負ける悔しさ、そして次への意欲を育てています。



おとこみ



シャビの水鉄砲を見つけると、友達との水のかけあい、この始まりです。そして、職員に向かってもピューン!!「わあ!!」と驚くとニンマリ顔。先生の服が濡れては大変!!と足の甲めかけて水をピューンとする優しい子ども達です。水に慣れようと小さなバケツに汲んだ水もバッシュンと頭からかける姿も...びっくりにした表情...でも泣かずに素早く顔をゴシゴシ笑顔いっぱいの子も達です。

ふじ組が苗植えをした屋上農園の70センチトマト。たくさんたくさん実がなり始めました。初トマトは友達と二人で一つ収穫、「見て、赤!!」「大きい!!」とキラキラと目を輝かせ、「楽しかった!!」とこにこ笑顔です。給食時に皆で分けて食べました。「すっぱい!!」けど「おいしい!!」と少しすっぱくてもおいしい。トマトに大満足!!七夕笹飾りは、パステルでお絵描き、うちわ製作では折り紙で作ったトマト、パステルで描く時には、「2つ描いた!!」「大きく描いた!!」等、それぞれ工夫して描いて、折り紙で折る時には、赤いトマトにしようか、オレンジ色のトマトにしようか自分で選び、へたに色を塗る時も緑にしようか黄緑にしようか...と毎回楽しく考えました。おじょうなトマトでいっぱいになったうちわ、この夏、屋上農園のトマトは、いくつできるかな?

トマト



あそびが

種蒔きから鉢への植え替え、水やりと楽しくお世話した朝顔。今年は雨も多く、日照時間が少なくて心配しましたが、少しずつつるが伸びつぼみをつけ始めかわいなお花はいつ咲くのかな...と待ち遠しい子ども達です。夏の間、ご家庭でも子ども達と一緒に水やりを頑張ってくださいね。きれいなお花がいくつ咲くかな? 嬉しい報告を待っています!!



たがばたまっり



七夕の笹飾り製作を楽しみにしていた子ども達。その中でもジュース作りでは、「ほくおレンジがいい。」
「わたしはメロンジュースがいい」と嬉しそうに選んでオレンジや、みみどりに染めた和紙を丸めてペットボトルで作ったコップに入れました。
★ 最後はストローをさすと、早速「カンパライ」おいしくないと、友達と楽しそうに飲む真似っこが嬉しい笑顔。またクレパスで描いた上から絵の具を塗る「はじき絵」では、「ハイビスカス」を作りました。「ハイビスカス」と何度も声を出して、友達の名前を折って作った「おひら」とひんがし苦戦していた輪っかも、様々な飾りを集めて、頑張り子ども達。
いつものにもやかながさが、ほんとに無くなるほどの集まなかっただした。願ひ事も叶いますわっ。

まぐみ

みずあそび

梅雨空が続き、大きなプールには中々入れませんが、少し晴れ間がある時は、タライに水を入れて水遊びをしています。
★ プール開きの時は、本堂で水の安全をのたまにお願ひし、プール帽を頂きました。初めてのプールの帽子に、キドモワウワウの子ども達でしたが、名前を呼ばれて帽子を被せてもらうと、とっても嬉しそうにしていました。屋上では、先生 VS 子ども達で水かけ合っ。水でほうやバケツ


ジョーロで水をかけたり、かけられて「キャー」と叫びながら逃げる。夏の間、沢山遊んで楽しみたいと思ひます。水遊びの際は、自分で準備を頑張っています。着た服はビニル袋の中に入れて、使ったプールの帽子は、ビニル袋と絞って片付けます。手洗ってもらいながら自分でやることを意識も充分。少し自分で出来るようになったら、見ると成長したなあと実感。嬉しい気持ちになります。

走ったり跳んだり運動を中心に遊ぶながら身体づくりをしています。ベンチの登り降りや、場所とりゲーム、鬼ごっこをみんなで楽しみながります。友達と仲良くなるきっかけとなったり積極性が生まれます。又、ボールを使って投げたり転がしたり、道具を使った運動を取り入れたり、全身をたくさん動かして遊んでいます。

うんどうあそび

ABC...

六月末から、メンディ先生に来て頂いて二週間に一度、英語でおあそびしています。音楽に合わせて体の部分を英語でうたひながら言ったり、意味が分からなくても何だか楽しそうな子ども達。英語で名前を聞かれると、ちよっぴりはおかしなが小さな小さな声で「アイム○○」と答えています。先生が帰る時は、賞えたその英語で「ニーヨー」「ハイヨー」と手を振ってニコニコ笑顔の子ども達です。少し難しいですが、頭の片隅に残ってくればーと思ひています。おうちでもお話聞かせて下さいね。





ももももくみ



待ちに待ったプール開キ。雨もあがって屋上へレッツゴー。もみじ組、うめ組のお友達と一緒に乳児組みんなでお遊戯。夏のお遊びが楽しく出来そうです。プールに入る前にシャワーをあびて、大きなビニールプールに一緒に入ってみると気持ちよくて、目がキラキラ輝キ、ニコニコ笑顔で、お水を入れたり流したり。又、バケツにおもちゃをいっはい入れて嬉しそうに遊び始めました。楽しいプール開キになりました。屋上の幼児甲の大きなプールに入る計画もしています。お天気がちよど心配。夏ならではの楽しい遊びがみんな経験出来るように毎日の体調管理をお願いします。



大好きなお父さん、お母さんと一緒に過ごす夏の遊びは子ども達にとっても大喜びです。おばあちゃんのお家へお泊まり。水遊び等々楽しい計画を立てておられることと思います。夏にしか経験出来ない事を、ご家族みなさんで楽しんで下さいね。そして、お友達や先生に楽しかったお話をいっはい聞かせてね。



♪ヤキのほやくらやくら♪

七夕飾り製作

もも組になって初めてはやみを使って製作したかわいいカニさん。はやみを使う前にしかり話を聞いて、使方を教えてもらって意欲満々。はやみで切る線が書いてある画用紙を左手で持って、手をグーパーと動かしながら危なくない様にチョコキン。

カニさんのように熱いよくチョコキンとは中々切れず、もう一度、パーと再び挑戦。二回、三回と頑張ると切る事が出来てニコリ。

カニさんの足が出来上がり、のりで貼ると今にも歩き出しそう。カニさんが完成しました。




他にもストロー通しや大好きなシール貼り、サインペンやクレパスを使っての描画、のり貼り等、沢山の楽しいお遊びをしながら可愛らしい七夕飾りが出来ました。

☆もも組のがんばりマン☆

一人でズボンを脱いだり、給食もスプーンを下から持ち食べるように頑張っています。ご家庭でも自分で出来る事は自分で、出来る時はいっはいほめてあげて下さいね。




給食・おやつ
おいしいな



エプロンを付けて
給食・おやつを用意が出来ると
机の周りに座ってみんなが揃って
「いただきます!」が出来るように
なりました。自分で食べたいと

好きなおかず、お汁をバクバク、ゴフゴフ
と、あ、という間に器がカラッポの子ども
達です。主食・主菜・副菜・洋物
をバランス良く食べられるよう
言葉掛けながら、食べる意欲
を大切にしていきます。



じめじめした蒸し暑い梅雨が続いています。が、
暗い間の中、プール開きを終え、今年初めての
水遊び。少し不安そうだった子どもも、ジュウロ
や水鉄砲など楽しそうなおもちゃを見つけて
いつの間にか水をすくったり、バケツに海の生き物
を集めて楽しそうに遊んでいました。準備体操と
しての遊戯「バイナポ-体操」も、先生の真似っこをして
楽しそうに踊り、終わると「もう一回!」と嬉しい笑顔で
います。



あかうめ

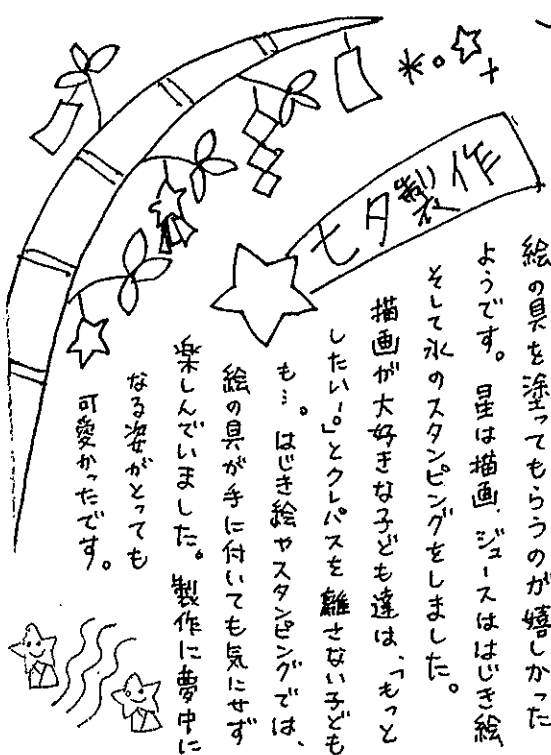

リトミックあそび

ピアノの曲が流れると嬉しそうに
歩いたり、音が止まると「タツ」と
止まって大笑いしたり、リトミック
が大好きな子ども達です。
初めは見ているだけだった子どもも
楽しそうに様子を見て一緒に
遊べるようになりました。
「汽車、汽笛」などは、お友達の間で
一人また一人と仲良く
つながって、長い
列車を作って
みんなが楽しく
遊んでいます。


しろうめ

運動あそび

ゲームBOXやマットを使った運動遊びが
大好きな子ども達。両手を掲げてもらって
跳び降りたり、マットの山を登って元気な声
で遊んでいます。一人で跳び降りられるようになった
男の子もいて、みんなを驚かせています。
ボール遊びでは、片手でボールを投げられる
子どもを見て、自分もやってみようと頑張っ
ています。ボールを拾って
カゴに入れる遊びも大好き
で、お片付けもみんなが
楽しくしています。




いつもはお誕生月に手型を
取ってもらうのを近くで見ている
子ども達ですが、カニの製作では
一人ずつ全員、手型を取り、手の平に
絵の具を塗ってもらうのが嬉しかった
ようです。星は描画、ジュースははじき絵
そして水のスタンピングをしました。
描画が大好きな子ども達は、「もっと
したい!」とクレパスを離さない子ども
も。はじき絵やスタンプは、
絵の具が手に付いても気にせず
楽しんでいました。製作に夢中に
なる姿がとっても
可愛かったです。



絵の目玉を使って、手型やめだくり、スタンピングを楽しみました。手の平に絵の目玉が付くとじと見つけて、ぐーぽーぐーぽーと手を動かして不思議顔がとくと、お皿の絵の目玉を手付けては画用紙にペタペタペタを楽しんでニコニコ笑顔!!。出来上がり、これからまだまだやりたいと机の周りをうろうろする...

中には、手に絵の目玉が付くとビックリしたのか泣き出してしまったりもいましたが、先生の膝の上に乗って、トントントントントンと色を付けると涙も止まり色の付いた画用紙をじっと見ていました。楽しくなると自分から絵の目玉に手を伸ばす姿も見られるようになりました。




みんな大好き
すべり台

かたはめやマラカス、車のおもちやで楽しく遊んでいて、最後の遊びは、大きなすべり台!!。階段を一段ずつゆくり登りきると嬉しく手を振って、くねる子どもたちです。方向転換も上手になつて、何度も繰り返しながら楽しんでいます。

この暑いや高暑いので坂も登り、階段側にいる先生と目が合うと嬉しく大きな声を出して滑っています。そして、すべり台の下をくぐってマットの上にごろんと寝転がったり...


「ばあ」と顔を見せると両手足を動かして声を出して大喜び!!。子どもたちから「ばあ」と顔を出して毎日楽しく笑顔いっぱい!!。もみじ組です。



もみじ組

おいしい給食
もぐもぐもぐ

給食の用意をはじめると嬉しそうに食卓に集まる子どもたちです。エプロンをつけてもらって、いまかいまかと待っています。




「いただきます!!」のあいさつをするご手相みでにんじんやだいこん、きゃりり等の野菜を両手に持ってモグモグモグ。また、月齢の大きな子どもたちは自分で好きな野菜は自分でスプーンを持ち、パクパクと食欲旺盛です。スプーンで上手くすすくことが出来ない時はおかずを乗せて欲しいと先生にスプーンを手渡す姿が見られるようになりました。

初めてのシャワー

シャワーの準備をしていると「なにになに?」と浴室の前を行ったり来たりの子どもたち。シャワーの順番が来ると嬉しそうに抱っこして手を伸ばしています。

初めてのシャワーでは泣いていた子どもたちも、慣れまくなると気持ち良く笑顔いっぱい!!。こよからの水遊びも、気温や子どもたちの体調をみながらしていきなさいと思います。

お友だちや先生たちと「夏」のおあそびを楽しみましょう!!。



七月に入り長い梅雨空の中、もみじ組では発熱や発疹、鼻水や咳の症状で手足口病や夏風邪が流行しました。

また、午睡後に目やにが出ている子どもも増えて、一人一人の体調をよく観察し、十分な水分補給や検温をしたいと思います。ご家庭でも、体調の変化が見られた際は、小さなことでも連絡よろしくお願いします。

いどろがん



みんなが楽しみにしている卓球は、練習の積み重ねのおかげで、一年生は、フォレットの握り方から、素振りそしてサーブの打ち方をマスターして、七月からは、いよいよ卓球台を使っての練習に入りました。敬子先生の熱烈な指導の元、どんどんと上達していく、児童達…。今では、千ビッコ張本選手が次山いいます。シングルスと違ってお互いの呼吸を合わせるのは少し難しいようです。失敗しても「大丈夫」点が入れば「ハイタッチ」心をひとつにして楽しんで、今年度末三月に行う洛中児童館卓球大会に向けて、みんな練習頑張りましょう!!



卓球

「将来は、サッカー選手になりたい。」「私は、保育園の先生になりたいです。」「お星様にも負けたくないみんなの願い事を短冊に書いて、大きな笹に飾りました。五日の金曜日に、六満こども園のお遊戯室で七夕まつりをお祝しました。みんな七夕の歌をうたって写真撮影をして、楽しみました。七夕のスペシャルおやつは、六満保護者会からの、キラキラアイスフリームを頂いて、とても楽しいお祭りになりました。九日の卓球の日、六満こども園の運動場で、夕焼けをみました。みんなの願いごとが、お空のお星様まで届きますように!!

ドッジ&ゲーム



八月九日、島津アリーナにて、児童館ヤブロック対抗のドッジ&ゲームフェスタ、バルが行われ、昨年の準優勝の悔しい思いを胸に、みんな一所懸命練習に励んでいます。最初はルールを知らなかった一年生もたくさんいましたが、上級生や職員さんの熱い指導のおかげで、積極的にボールを取りに行く楽しさに目覚め、ドッジボールを楽しんでいきます!!

洛中児童館のチームプレイスタイル

「そこにいたらあてられるよ」「こいつは作戦でいこう」「どきどきどき」「上級生と下級生が言葉をかき合っているから、一緒にチームを作っていくのが、洛中児童館のチームプレイスタイルです。保護者の皆様、是非島津アリーナに、応援に来て下さい!!



夏休み

七月二十四日から、みんなが楽しみにしている、夏休みが始まります。子ども達も今から胸ワクワクドキドキの毎日です。家で夏なうちはの楽しい思い出作りをしてください!!

夏休みの児童館の過ごし方

・**休息時間**：夏休み中の児童館は、午後から休息時間がありますので、必ずスラットオルとフェイスオルを持って来て頂く様お願いします。夏休みの学習時間について。

夏休みは通常よりも学習時間が長くなり、なので必ず自分で学習道具を持参させて下さい。

提出して頂いた登録予定表に変更がある時は必ず御連絡をお願いします。

